



Protagonisti del cambiamento



CONFCOMMERCIO  
IMPRESE PER L'ITALIA  
GIOVANI IMPRENDITORI

VII Forum Nazionale  
Giovani Imprenditori  
Confcommercio

Produttività, servizi di mercato, fiscalità



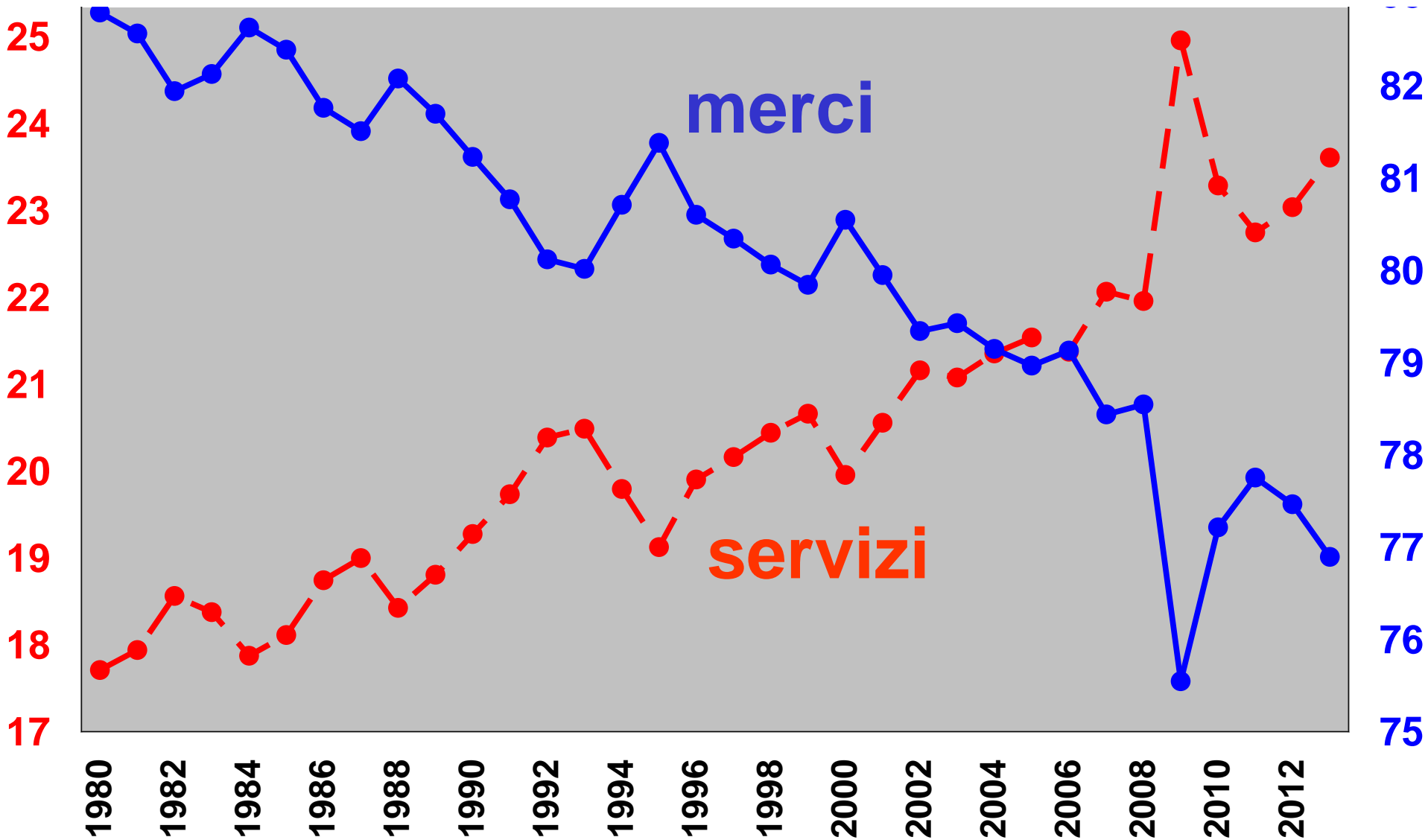
**MARIANO BELLA**

Direttore Ufficio Studi Confcommercio- Imprese per l'Italia

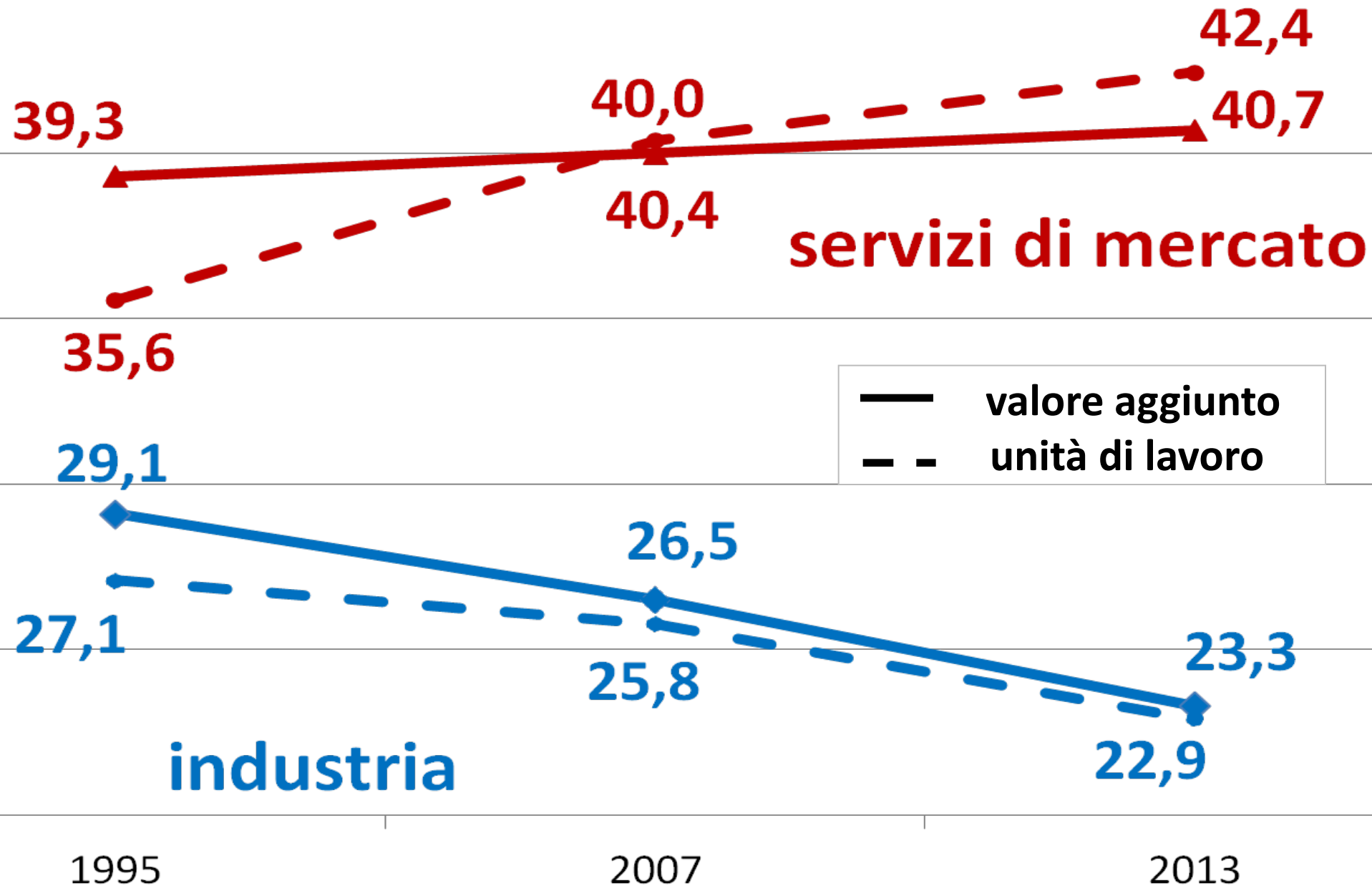
4 novembre 2014

# esportazioni: merci e servizi principali economie avanzate

quote % sull'export totale

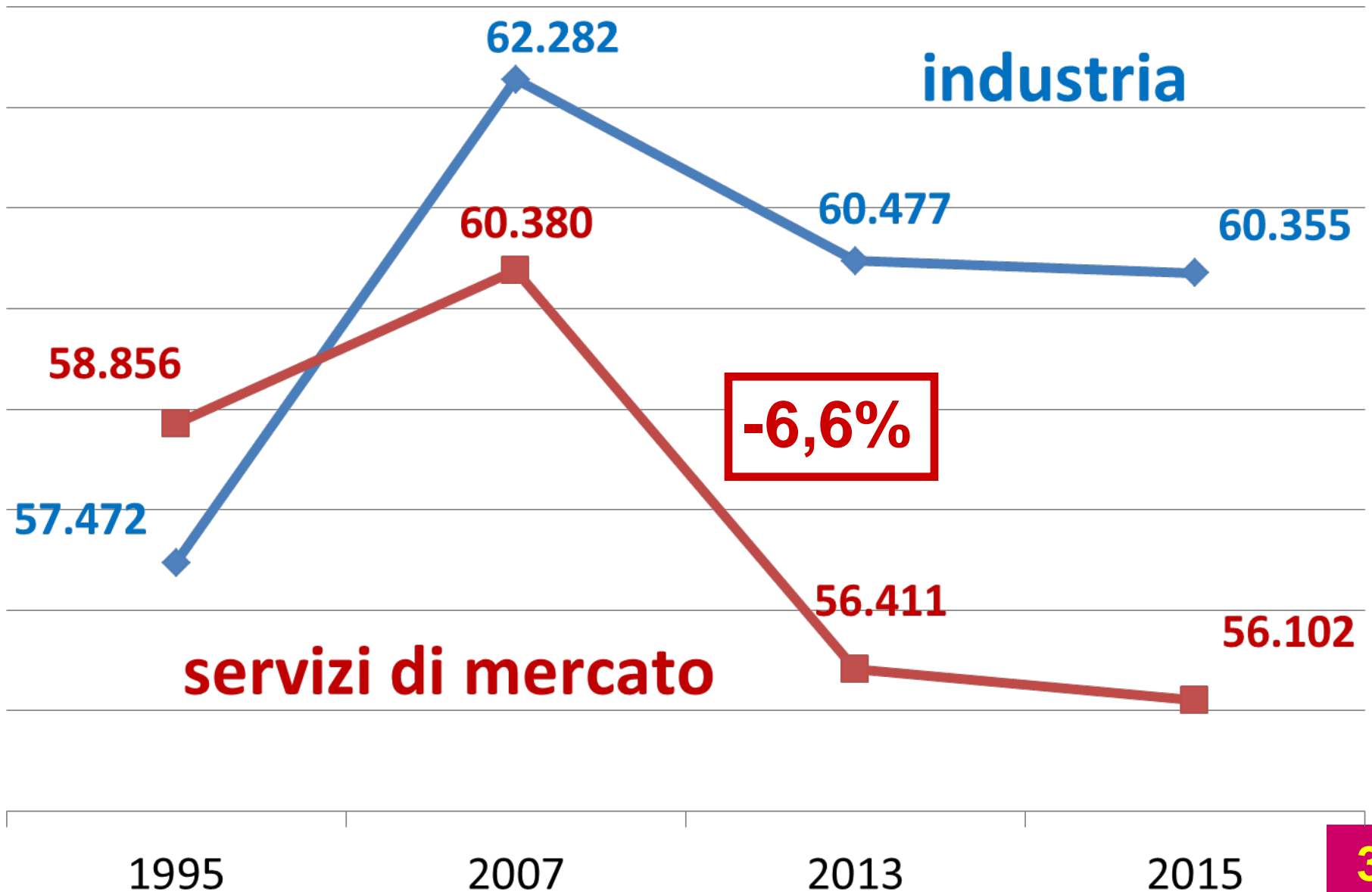


# valore aggiunto e Ula (quote percentuali)



# produttività del lavoro (1/2)

## valore aggiunto per occupato - euro 2010



<i>valore aggiunto reale per ora lavorata</i>	2013 (2007=100)	
	INDUSTRIA	SERVIZI MARKET
Germania	104,8	100,4
Svezia	98,0	103,7
Regno Unito	95,3	103,5
<b>Italia</b>	<b>99,3</b>	<b>97,4</b>

**variazione indebitamento netto (mln. di euro) -5.911**

**maggiore reddito disponibile netto per quasi 8 miliardi di euro... almeno ex ante...**

**provvedimenti retroattivi: a giugno 2015 bisognerà pagare la differenza Irap 3,9% vs. 3,5% sull'imposta del 2014 (scomparsi gli 1,5 miliardi di euro per i lavoratori indipendenti)**

**previsioni ottimistiche su TFR e lotta all'evasione... troppa incertezza... troppe clausole di salvaguardia...**

# Legge di Stabilità 2015 (2/2)

## sulle possibili maggiori imposte 2016-2018

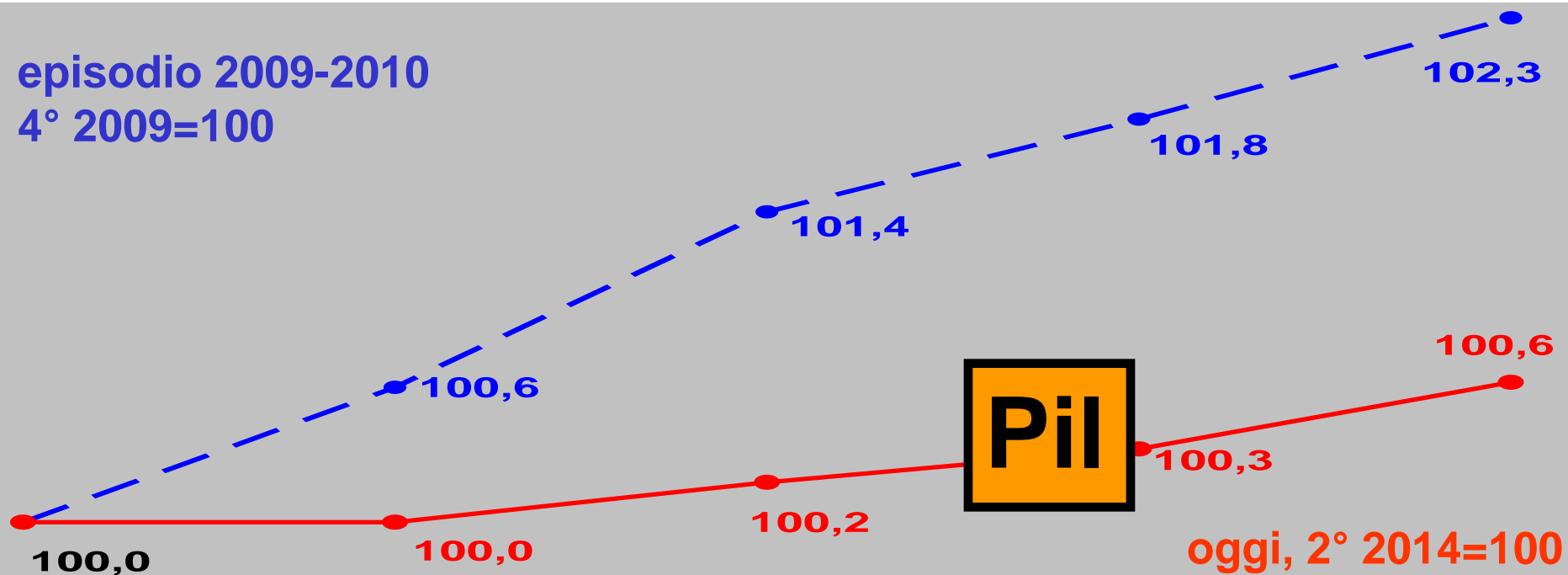
aliquote IVA oggi	aliquote IVA 2018	crescita % delle aliquote
0,00	0,00	0,0
0,04	0,04	0,0
0,10	0,13	30,0
0,22	0,255	15,9
<b>14,88</b>	<b>17,77</b>	<b>19,5</b>

<i>miliardi di euro</i>	2016	2017	2018	cumulato 2016-2018
<b>minori consumi reali</b>	<b>16,0</b>	<b>24,0</b>	<b>25,0</b>	<b>65,0</b>

# uscita dalla crisi troppo lenta (trimestri)

episodio 2009-2010

4° 2009=100

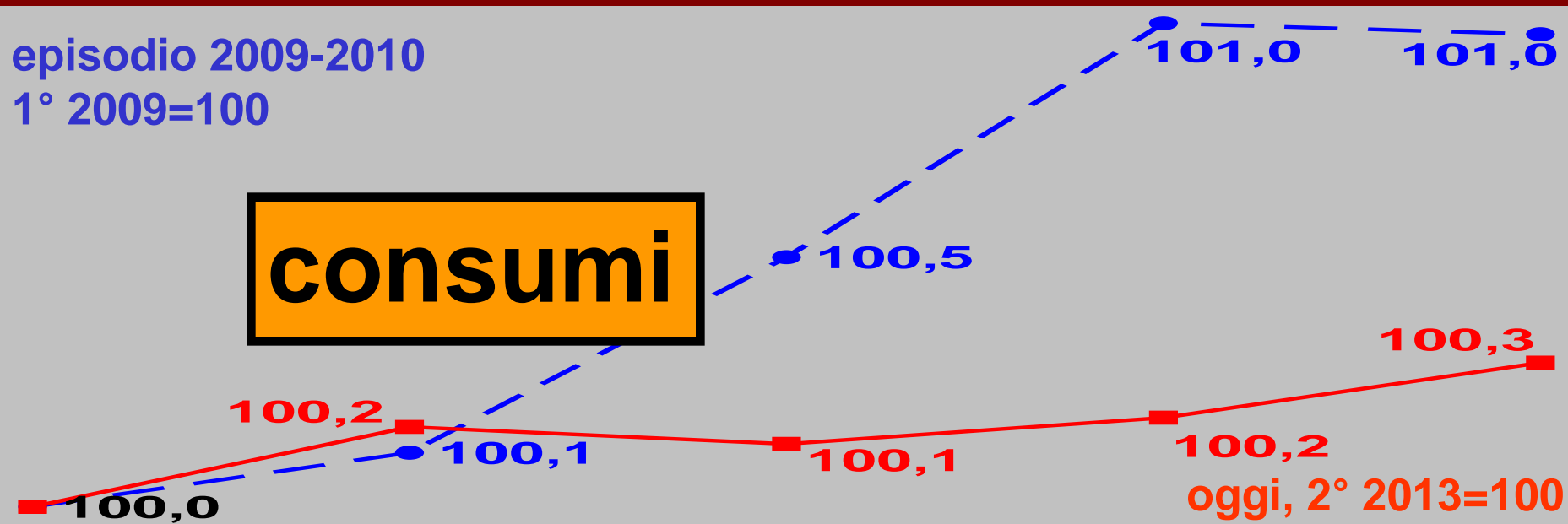


**Pil**

oggi, 2° 2014=100

episodio 2009-2010

1° 2009=100



**consumi**

oggi, 2° 2013=100





# pressione fiscale e crescita

