

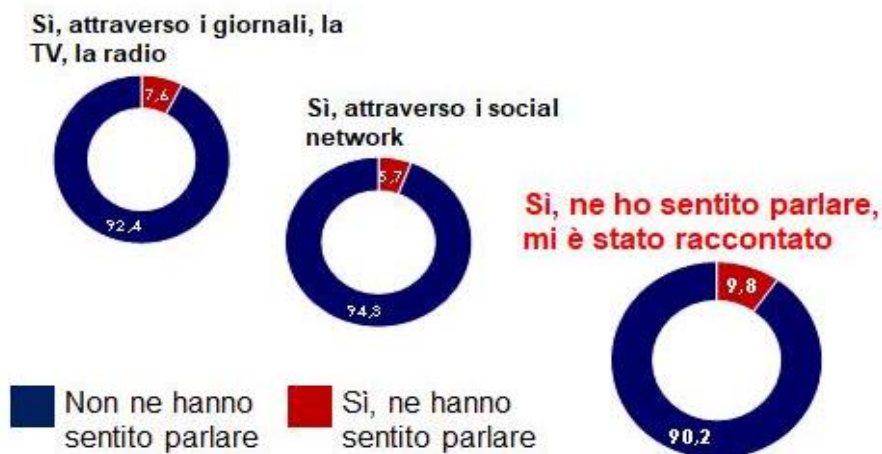
Tab. 1 - Gli ostacoli all'attività d'impresa durante l'emergenza sanitaria
% delle risposte

liquidità e credito	30,7
calo dei consumi	29,8
burocrazia	15,0
costi della riapertura	13,3
criminalità	11,1

Fonte: indagine Confcommercio-Format research

Fig. 1 - Conoscenza di fenomeni di usura
% di risposte sul campione

Nella sua zona, nel suo quartiere (nel suo paese, nella sua città) ha sentito parlare o ha avuto notizia di imprenditori, titolari di negozi, di bar o di ristoranti che sono stati avvicinati da persone che hanno proposto loro un prestito al di fuori dei canali ufficiali?

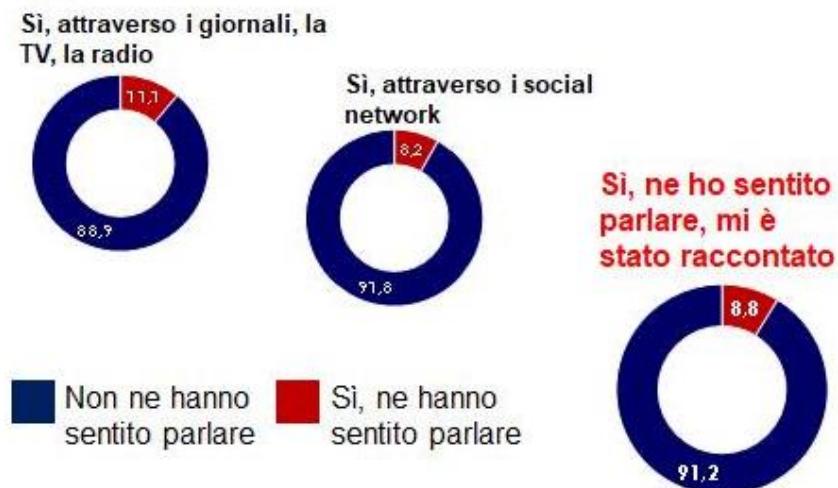


Fonte: indagine Confcommercio-Format research

Fig. 2 - Conoscenza di tentativi di acquisizione anomala di aziende

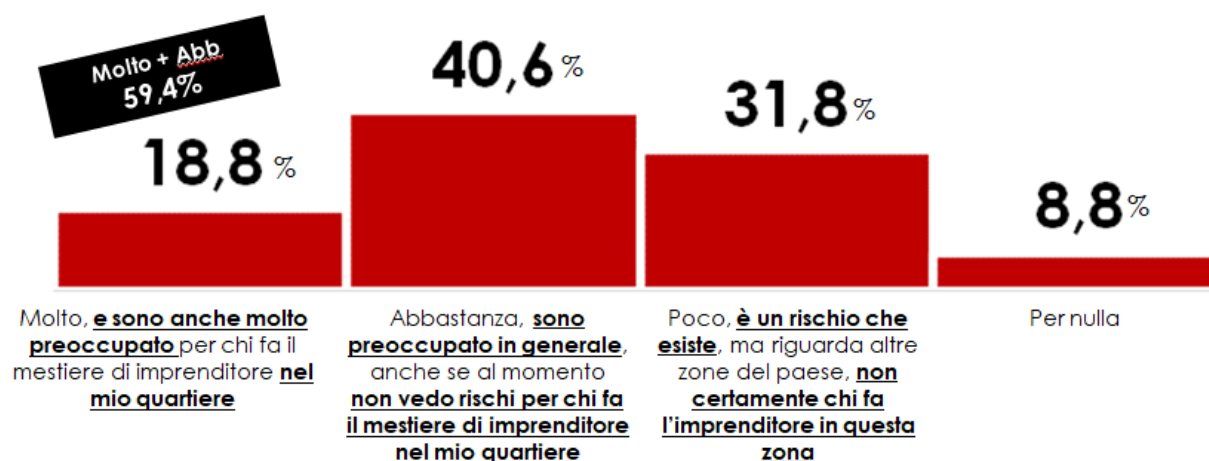
% di risposte sul campione

Ha sentito parlare o ha avuto notizia di imprese che hanno subito dei tentativi di essere acquisite per un prezzo fuori mercato, ossia molto inferiore o molto superiore a quello reale?



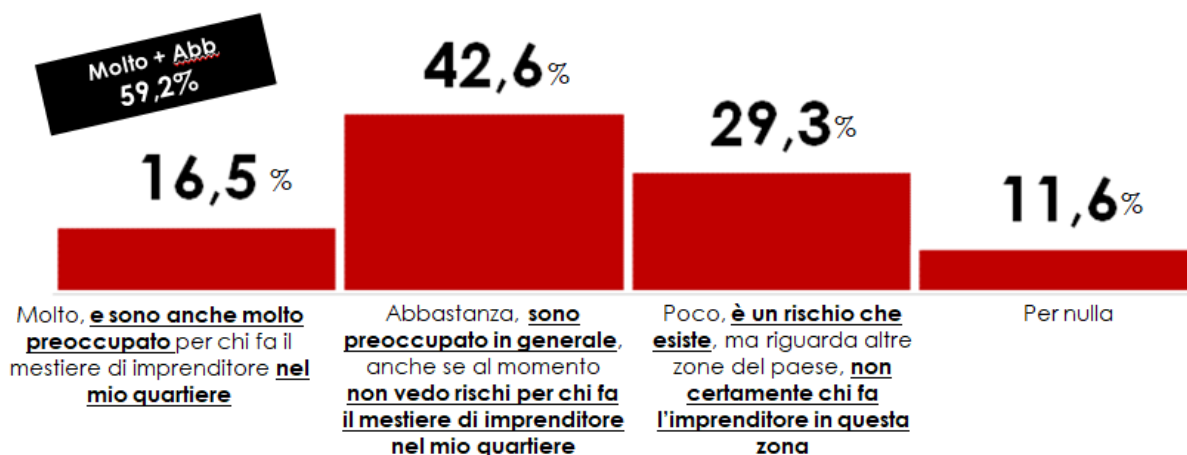
Fonte: indagine Confcommercio-Format research

Fig. 3 - Quanto ritiene grave il problema dell'esposizione delle imprese del commercio al dettaglio, dei bar, dei ristoranti, al rischio dell'usura in questa fase di pesantissima crisi economica senza precedenti?



Fonte: indagine Confcommercio-Format research

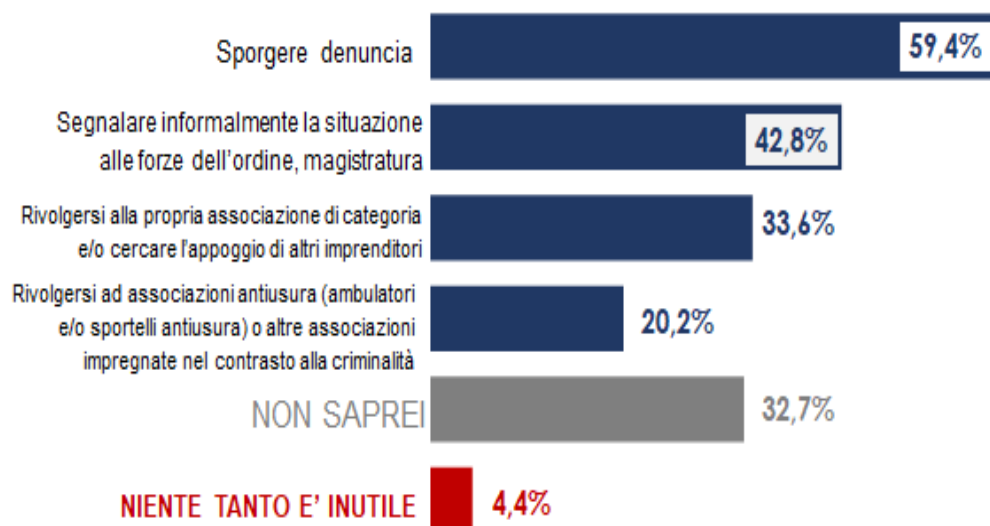
Fig. 4 – Quanto ritiene grave il problema dell’esposizione degli imprenditori al pericolo di dovere cedere alla malavita il proprio bar, il proprio ristorante, il proprio negozio, la propria impresa?



Fonte: indagine Confcommercio-Format research

Fig. 5 - Comportamento degli imprenditori di fronte ai fenomeni criminali
% di risposte sul campione; ammesse più risposte

A Suo avviso cosa dovrebbe fare un imprenditore trovandosi in una delle situazioni delle quali abbiamo parlato?



Fonte: indagine Confcommercio-Format research

Nota metodologica

L'indagine consta di 701 interviste (a buon fine) a un campione rappresentativo degli imprenditori di micro e piccole imprese dei settori del commercio e della ristorazione. È stata effettuata dal 19 al 22 maggio 2020 con il sistema cati (Computer Assisted Telephone Interview). Al 95% di confidenza le proporzioni medie stimate sull'intero campione si possono riferire alla popolazione con un errore del

$\pm 3,7\%$, mentre l'errore è più elevato per le statistiche riferite ai singoli settori produttivi (attorno al 6%).